

FX投資家意識調査アンケート結果

このたび当サイトでは、投資に知識・経験のあるインターネットユ―ザ様から、個々のFX会社についての提供サービス内容や顧客サポートに関する意識調査を
実施しました。

多くのご回答ありがとうございました。結果は下記に公開しております。

アンケート結果は今後の弊社サイト運営、またFX業界の発展の一助にすべく活用してまいります。

【調査概要】

< 調査企画・担当者 > 株式会社ウィット 担当：向山

< 調査目的 > FX取引に関するサービス内容やサポート体制に対するユーザの意識調査

< 調査方法 > インターネットリサーチ 当サイト上にアンケートフォームを設置し回答モニターを募集

< 母集団 > 投資に知識・経験のあるインターネットユ―ザ

< 調査対象地域 > 日本国内（海外からのページアクセスは出来ません）

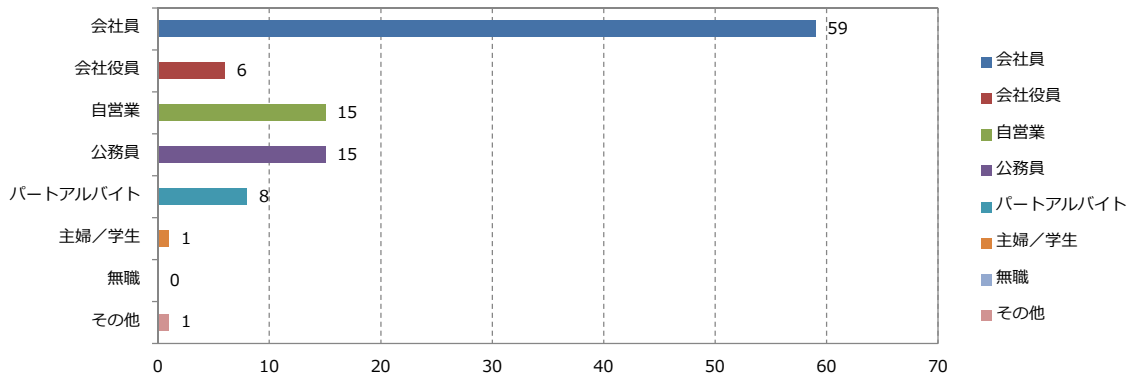
< 調査対象者 > 当サイト上のアンケート回答者（有効回答数 115人 男性90人 女性25人）

< 調査実施時期 > 2017年2月16日～2017年3月15日

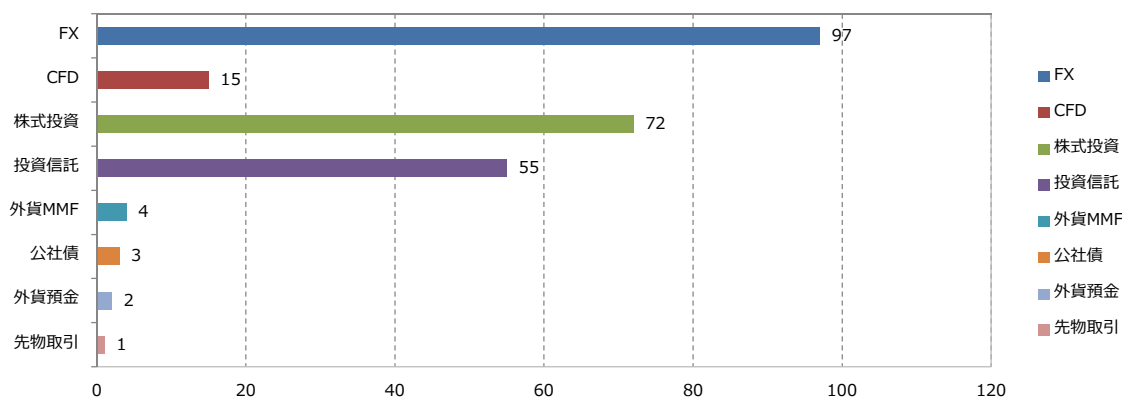
都道府県

都道府県	回答数	都道府県	回答数	都道府県	回答数	都道府県	回答数	都道府県	回答数
北海道	5	埼玉県	6	岐阜県	1	鳥取県	0	佐賀県	1
青森県	1	千葉県	6	静岡県	3	島根県	0	長崎県	1
岩手県	1	東京都	10	愛知県	8	岡山県	2	熊本県	1
宮城県	2	神奈川県	9	三重県	1	広島県	2	大分県	1
秋田県	1	新潟県	1	滋賀県	2	山口県	1	宮崎県	2
山形県	1	富山県	1	京都府	5	徳島県	0	鹿児島県	2
福島県	1	石川県	1	大阪府	9	香川県	1	沖縄県	4
茨城県	2	福井県	1	兵庫県	3	愛媛県	1		
栃木県	2	山梨県	2	奈良県	3	高知県	1		
群馬県	1	長野県	2	和歌山県	1	福岡県	3		

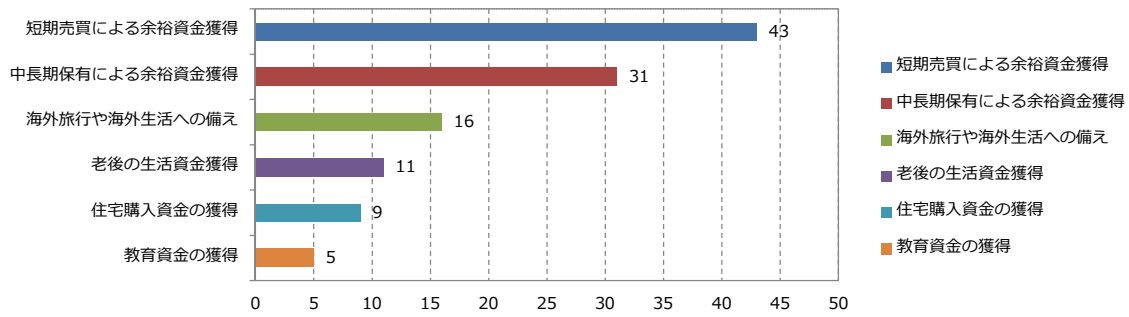
職業は？



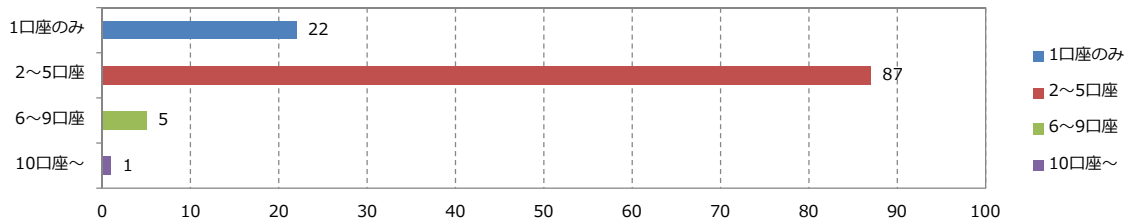
現在までの投資経歴は？



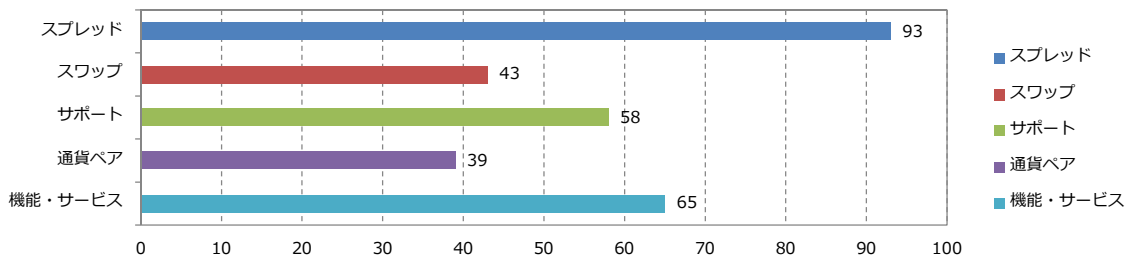
FX取引の目的は？



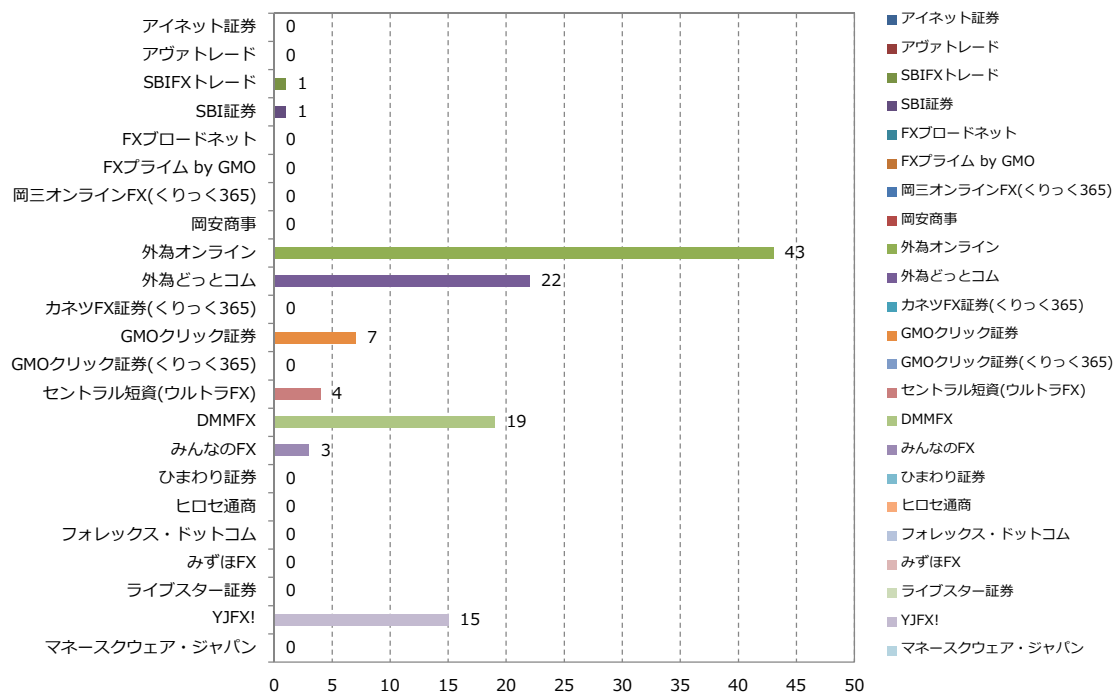
FX口座はいくつ保有しておりますか？



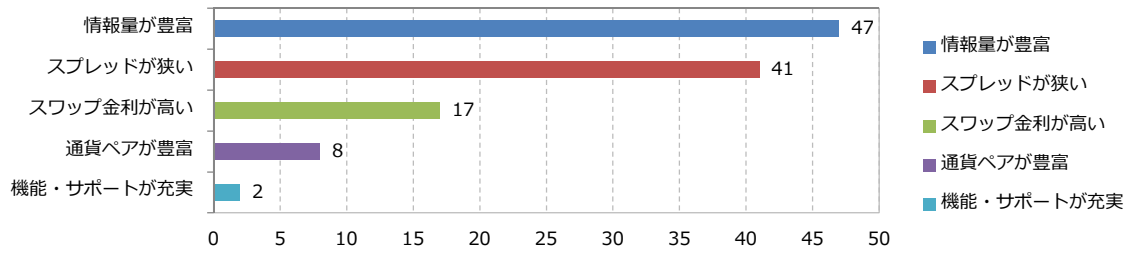
FX会社を選ぶ基準は？



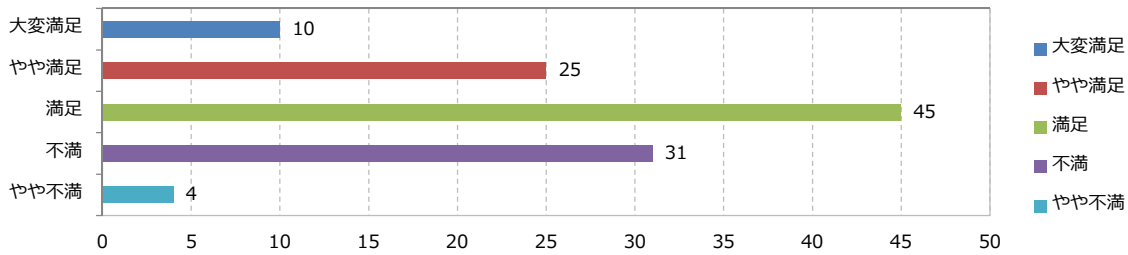
主に使用しているFX会社は？



お使いのFX会社を主に使用している一番強い理由をご選択ください。



そのFX会社に満足しましたか？



今後、FX会社にはどのようなことを期待したいですか？

