

FX投資家意識調査アンケート結果

このたび当サイトでは、投資に知識・経験のあるインターネットユーザ様から、個々のFX会社についての提供サービス内容や顧客サポートに関する意識調査を施致しました。

多くのご回答ありがとうございました。結果は下記に公開しております。

アンケート結果は今後の弊社サイト運営、またFX業界の発展の一助にすべく活用してまいります。

【調査概要】

< 調査企画・担当者 > 株式会社ウィット 担当：向山

< 調査目的 > FX取引に関するサービス内容やサポート体制に対するユーザの意識調査

< 調査方法 > インターネットリサーチ 当サイト上にアンケートフォームを設置し回答モニターを募集

< 母集団 > 投資に知識・経験のあるインターネットユーザー

< 調査対象地域 > 日本国内（海外からのページアクセスは出来ません）

< 調査対象者 > 当サイト上のアンケート回答者（有効回答数 117人 男性92人 女性25人）

< 調査実施時期 > 2017年6月26日～2017年6月30日

都道府県

都道府県	回答数
北海道	5
青森県	1
岩手県	1
宮城県	2
秋田県	1
山形県	1
福島県	1
茨城県	2
栃木県	2
群馬県	1

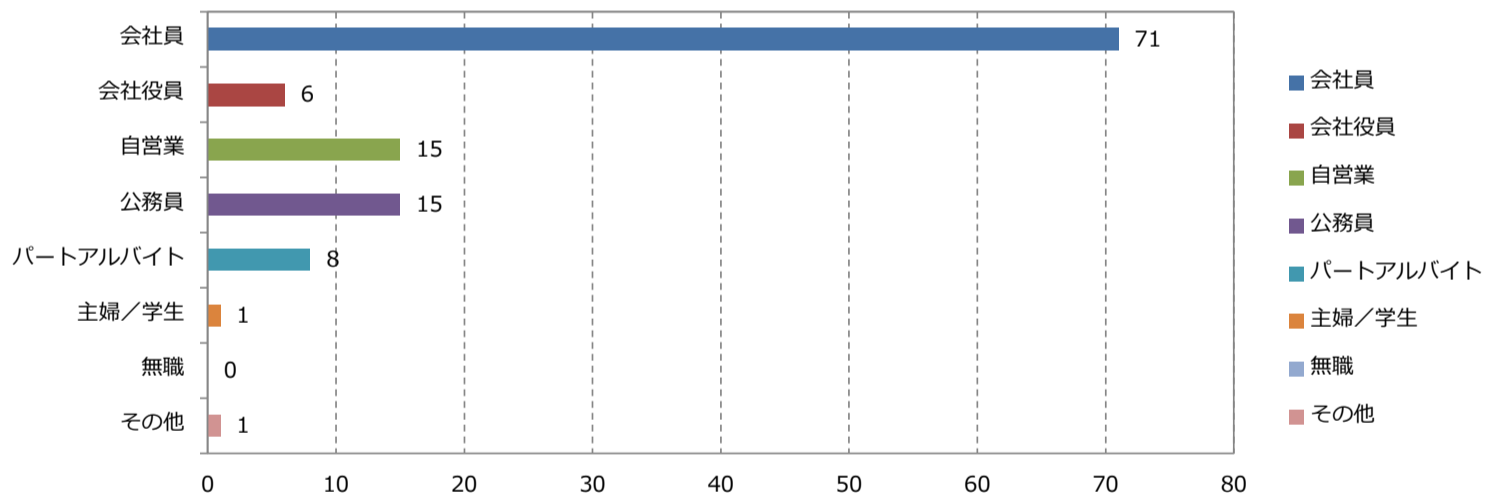
都道府県	回答数
埼玉県	6
千葉県	6
東京都	12
神奈川県	9
新潟県	1
富山県	1
石川県	1
福井県	1
山梨県	2
長野県	2

都道府県	回答数
岐阜県	1
静岡県	3
愛知県	8
三重県	1
滋賀県	2
京都府	5
大阪府	9
兵庫県	3
奈良県	3
和歌山県	1

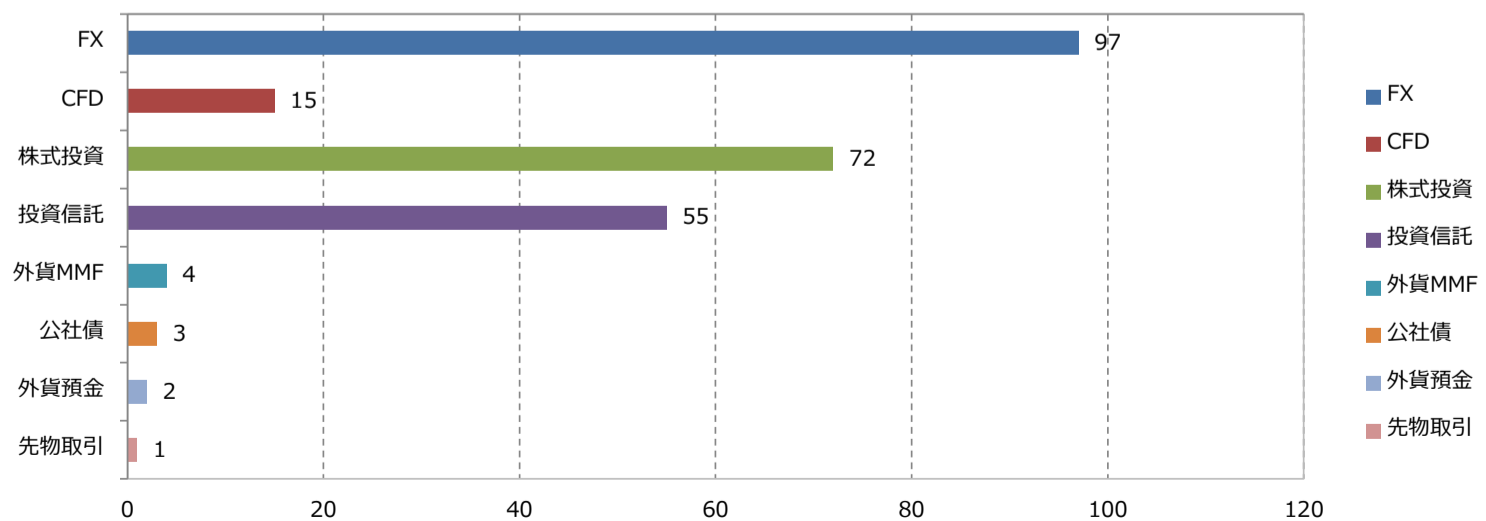
都道府県	回答数
鳥取県	0
島根県	0
岡山県	2
広島県	2
山口県	1
徳島県	0
香川県	1
愛媛県	1
高知県	1
福岡県	3

都道府県	回答数
佐賀県	1
長崎県	1
熊本県	1
大分県	1
宮崎県	2
鹿児島県	2
沖縄県	4

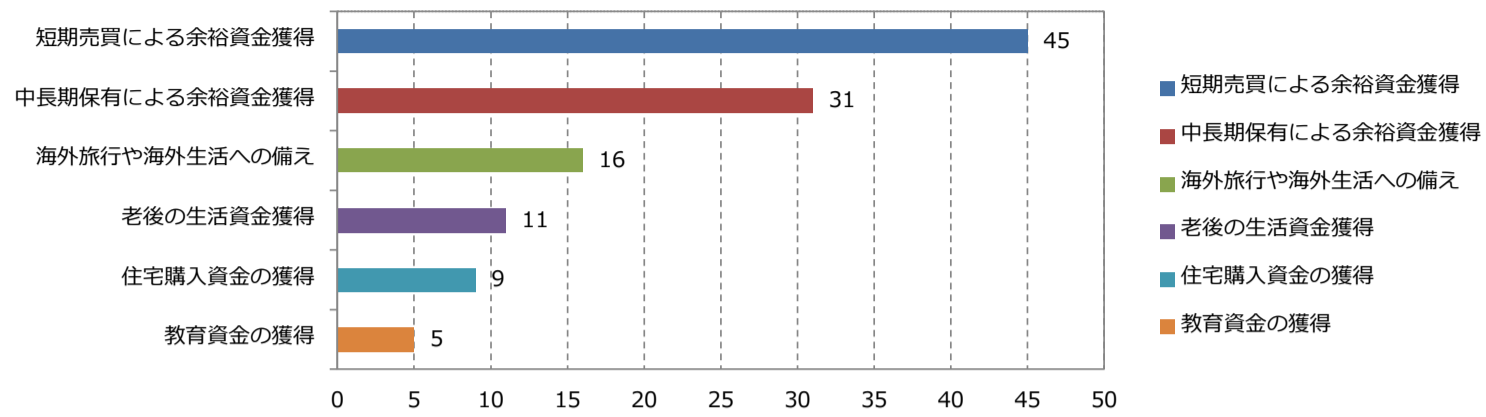
職業は？



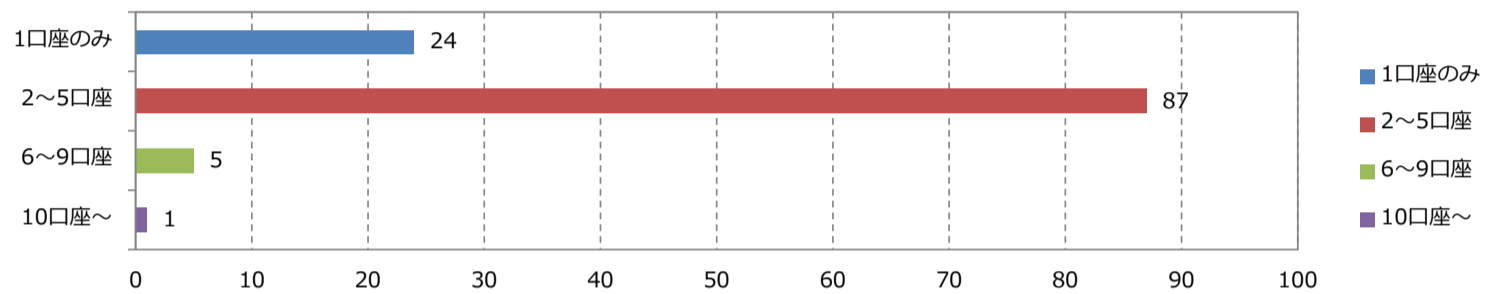
現在までの投資経歴は？



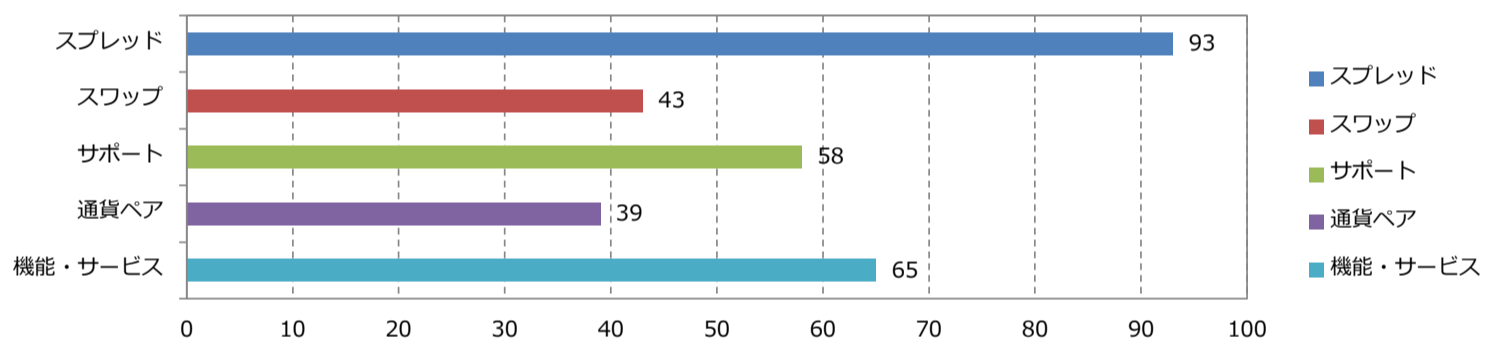
FX取引の目的は？



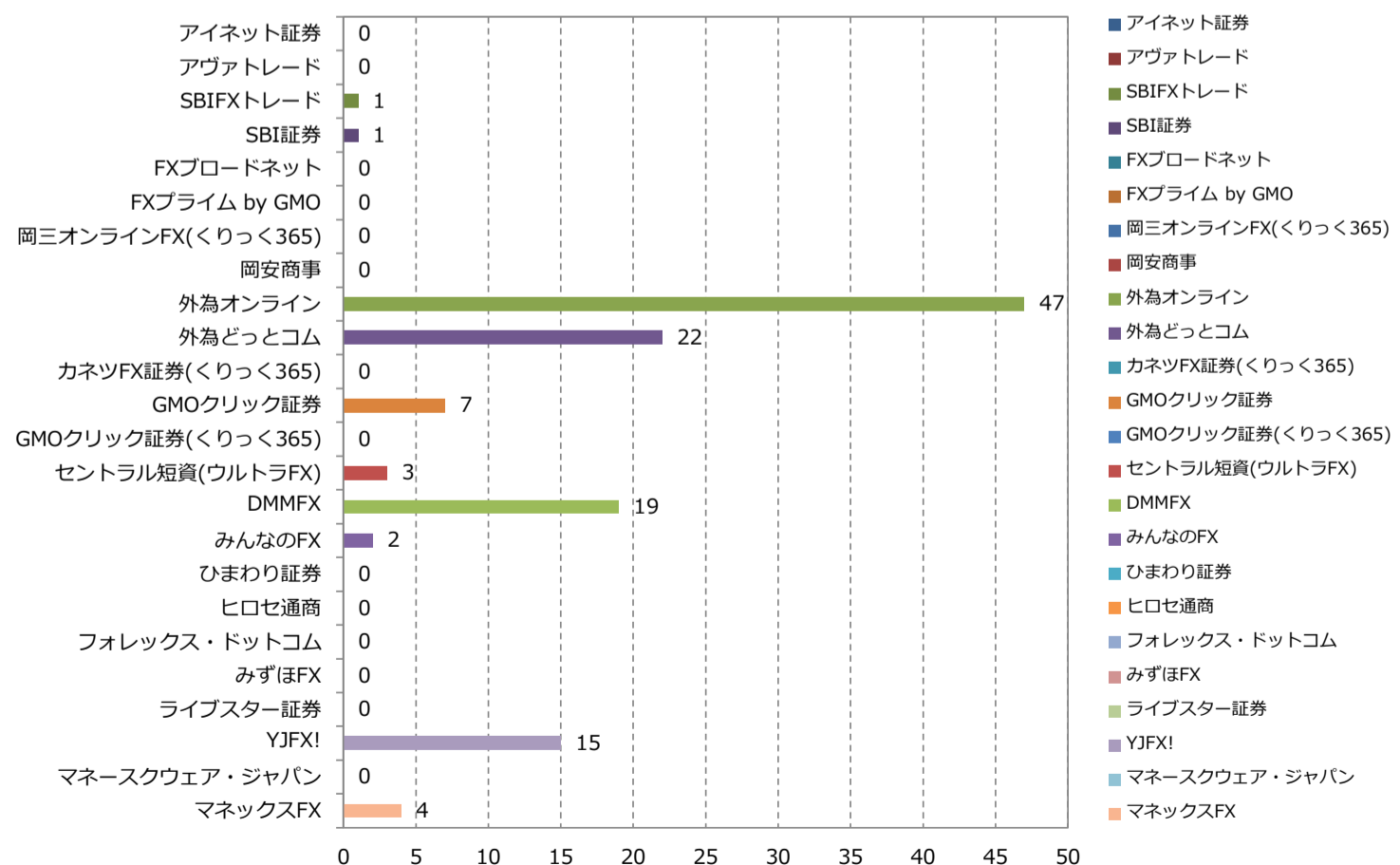
FX口座はいくつ保有しておりますか？



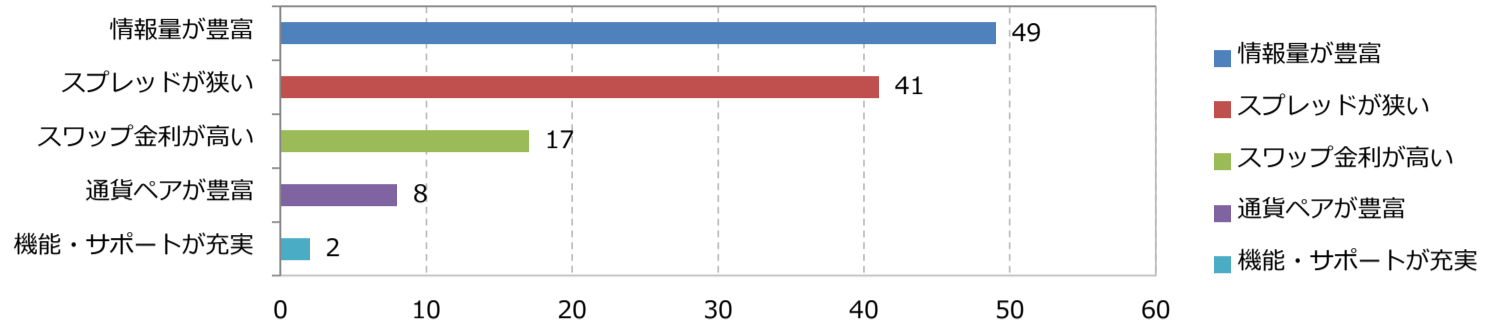
FX会社を選ぶ基準は？



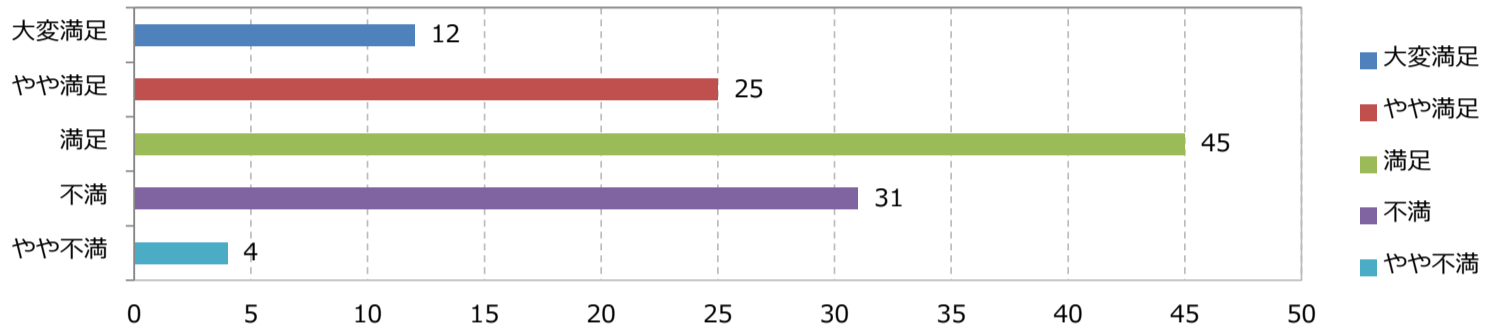
主に使用しているFX会社は？



お使いのFX会社を主に使用している一番強い理由をご選択ください。



そのFX会社に満足しましたか？



今後、FX会社にはどのようなことを期待したいですか？

